

CBS

Colegio Bautista Shalom



Primero primaria

Primer Bimestre

La computadora

Es una máquina que nos permite realizar diferentes operaciones con mucha facilidad y rapidez. En la computadora podemos: escribir, dibujar, pintar, escuchar música, ver vídeos, usar internet, comunicarnos, etc.

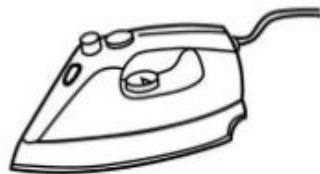

Ejercicio en casa

Dibuja la computadora en tu cuaderno y colorea cada una de sus partes.



Ejercicio No. 1

Observa las siguientes imágenes e identifica las diferentes computadoras y con la ayuda de tu maestra comenta en clase algunos modelos, ventajas y desventajas de las mismas.



Partes de la computadora

La computadora tiene cuatro partes principales:

El monitor: puedes ver todos los trabajos realizados en la computadora.

El case: parte principal de la computadora, dentro se encuentra hardware interno y el CPU (cerebro de la computadora).

El teclado: sirve para ingresar datos: letras, números y símbolos.

El mouse: permite mover el puntero en la pantalla para señalar, seleccionar, activar y abrir programas.

Ejercicio 2


Dibuja y colorea en tu cuaderno las partes de la computadora y escribe sus partes a cada una.



Monitor



Case



Teclado



Mouse

La sala de cómputo

Es el aula donde encontramos las computadoras y equipos necesarios para desarrollar la clase de computación. Nos referimos a la sala pero estas medidas las puedes tomar en el lugar donde realizas tus tareas o tengas tu equipo de cómputo.



Al ingresar a la sala de cómputo debes tener presente que:

- a) Debemos ingresar y salir de forma ordenada a la Sala de Cómputo.




b) Mantenerse cada uno en su área de trabajo y seguir las órdenes del profesor.




c) No ingerir bebidas ni alimentos en clase



d) No dañar los equipos de Cómputo.



- e) Avisar al profesor si observas alguna avería en los equipos (humos, chispas, sonidos intermitentes). No intentes repararlo tú sólo.



- f) No tocar los cables eléctricos de la sala de cómputo.




- g) Cooperación, trabajar en equipo y respetar a mis compañeros.



Ejercicio No. 3

Con la ayuda de tu maestra observa las imágenes y cada vez que te señale una acción correcta dibuja una carita alegre en tu cuaderno. Y si te muestra una acción incorrecta dibuja una carita triste.



Con alguien de tu familia comenta las acciones correctas que aprendiste y pídele otros consejos de cómo cuidar tus equipos.

Lugares donde se usa la computadora

Las computadoras se utilizan en diferentes lugares de trabajo o estudio. Observa las siguientes imágenes:




Supermercado



Tienda



Escuelas



Oficina

Ejercicio No. 4

Trabaja en tu cuaderno

1. Escribe los lugares donde se utilizan las computadoras, si conoces otros lugares puedes agregarlos:

2. ¿Qué podemos realizar en la computadora?

Personas que utilizan la computadora

En la actualidad las computadoras están presentes en casi todos los trabajos ya que ayudan bastante en la realización de sus oficios.



Contador



Profesor



Doctora



Enfermera



Ingeniero

Ejercicio:

Anota en tu cuaderno quiénes usan la computadora ya sea por trabajo o por recreación. _____